

CHIFFRES CLÉS
DU TOURISME
MARCHAND
2013

Changez d'air,
essayez la
Haute-Loire !
...en Auvergne

TOURISME EN

Haute
Loire



auvergnevacances.com
respirando.fr

La Haute-Loire en chiffres

260 communes, 35 cantons, 3 pays *

Population : 223 122 hab.

Superficie : 4 977 km²

Densité : 44,8 hab au km²



Les 5 villes les plus peuplées de Haute-Loire *

- Le Puy-en-Velay : 18 810
- Monistrol-sur-Loire : 8 677
- Yssingeaux : 6 946
- Sainte-Sigolène : 5 900
- Brioude : 6 670

* Source INSEE (enquêtes 2009)

Le poids des hébergements marchands et du tourisme**

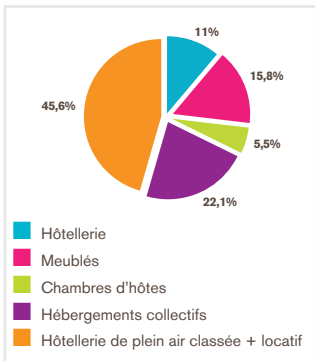
Les 32 058 lits marchands génèrent 1,5 M de nuitées. Le poids économique qui en découle est estimé à 112 M€ en retombées directes. Si l'on prend en compte les hébergements non marchands (résidences secondaires, familles et amis), représentant 6,1 M de nuitées, on estime à 285 M€ le poids économique du tourisme en retombées directes. On peut estimer le poids total du tourisme en Haute-Loire à 483 M€ (dont environ 198 M€ de retombées indirectes)

** Ces données sont issues des estimations TNS SOFRES et INSEE.

L'offre touristique par type d'hébergement marchand en 2013

Source Maison du Tourisme de la Haute-Loire

Structuration de l'offre marchande en lits



	Nbre de lits*	Nbre de structures
Hôtellerie	3 551	125
Meublés	5 064	901
Chambres d'hôtes	1 750	245
Hébergements collectifs**	7 086	141
Hôtellerie de plein air classée + locatif***	14 607	68
TOTAL	32 058	1 480

* Les informations quantitatives correspondent au nombre de lits déclarés par les prestataires

** (gîte d'enfants, de groupe et d'étape, villages vacances, centres d'accueil, résidences de tourisme)

*** Le locatif en hôtellerie de plein air représente 2 138 lits dans 39 structures



■ Fréquentation et Offre

Source INSEE - Enquête de fréquentation dans l'hôtellerie - SDT SOFRES

334 477 nuitées en hôtellerie classée

293 069 nuitées françaises

41 409 nuitées étrangères

Ces nuitées représentent 234 484 arrivées

1,44 jours durée moyenne de séjour

43,6% de taux d'occupation moyen annuel

124€ de dépense moyenne/jour/pers. (transport inclus)

41,5 M€ de dépenses directes (estimation)

L'offre classée en hôtellerie, en lits (source Maison du Tourisme de la Haute-Loire)

Confort	Nbre de lits	Nbre de structures
Non classé	1 155	67
1 étoile	63	3
2 étoiles	1 071	30
3 étoiles	1 194	23
4 étoiles	68	2
TOTAL	3 551	125



■ Fréquentation (de mai à septembre) et Offre

Source INSEE - Enquête de fréquentation dans l'hôtellerie de plein air - SDT SOFRES

Attention, ces informations excluent les nuitées générées par les emplacements loués à l'année, considérés comme résidences secondaires.

223 273 nuitées en HPA classée

140 356 nuitées françaises

82 917 nuitées étrangères

Ces nuitées représentent 60 256 arrivées

3,7 jours durée moyenne de séjour

20,8% de taux d'occupation moyen annuel

67€ de dépense moyenne/jour/pers. en locatifs et emplacements nus (transport inclus)

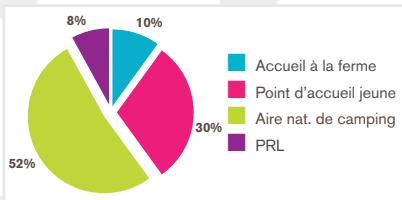
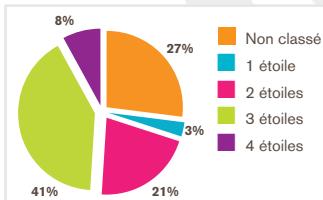
14,9 M€ de dépenses directes (estimation)

L'offre Hôtellerie de Plein Air, en lits (source Maison du Tourisme de la Haute-Loire)

Confort	Nbre de lits	Nbre de structures
Non classé	3 084	25
1 étoile	382	2
2 étoiles	2 401	8
3 étoiles	4 831	14
4 étoiles	924	3
Parc Résidentiel de Loisirs *	71	3
Accueil à la ferme	84	4
Point d'accueil jeune	250	3
Aire naturelle de camping	442	6
TOTAL	12 469	68

* Une structure PRL est aussi camping classé (2 étoiles pour 40 lits). Structure uniquement comptabilisée en PRL

NB: Le locatif en hôtellerie de plein air, non comptabilisé dans le tableau ci-dessus, représente 2 138 lits dans 39 structures.

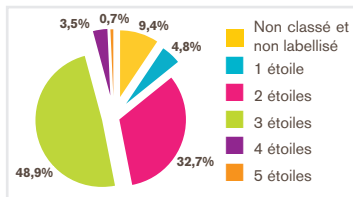




■ L'offre meublés de tourisme

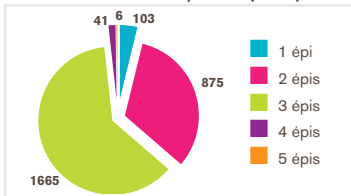
Source Maison du Tourisme de la Haute-Loire

L'offre en meublés classés, en lits

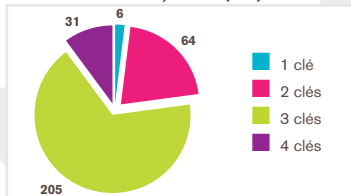


Confort	Nbre de lits	Nbre de structures
Non classé et non labellisé	474	79
1 étoile	246	58
2 étoiles	1 655	314
3 étoiles	2477	423
4 étoiles	177	23
5 étoiles	35	4
TOTAL	5 064	901

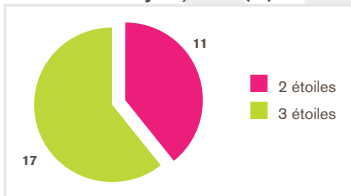
L'offre Gîtes de France, en lits (2 690)



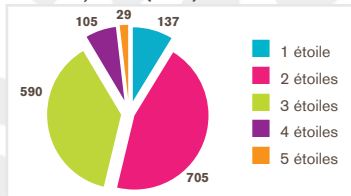
L'offre Clévacances, en lits (306)



L'offre Accueil Paysan, en lits (28)



L'offre des meublés classés non labellisés, en lits (1 566)



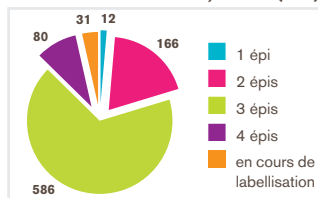
L'offre chambres d'hôtes, en lits

Source Maison du Tourisme de la Haute-Loire

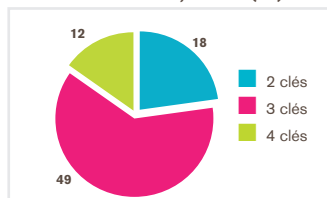
Label	Nbre de lits	Nbre de structures
Non labellisée et non référencée	270	54
Gîtes de France	875	106
Clévacances *	79	11
Accueil Paysan	25	6
Référencée Maison du Tourisme Haute-Loire	501	68
TOTAL	1 750	245

* Une structure est à la fois Gîtes de France et Clévacances (15 lits)

L'offre Gîtes de France, en lits (875)



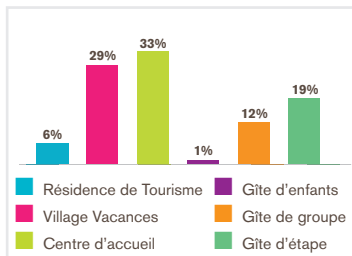
L'offre Clévacances, en lits (79)



LES HéBERGEMENTS COLLECTIFS

L'offre en hébergements collectifs, en lits

Source Maison du Tourisme de la Haute-Loire



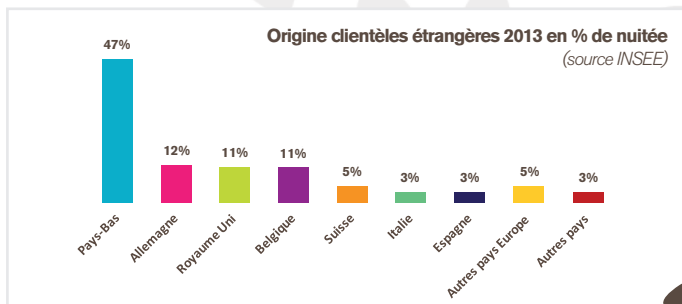
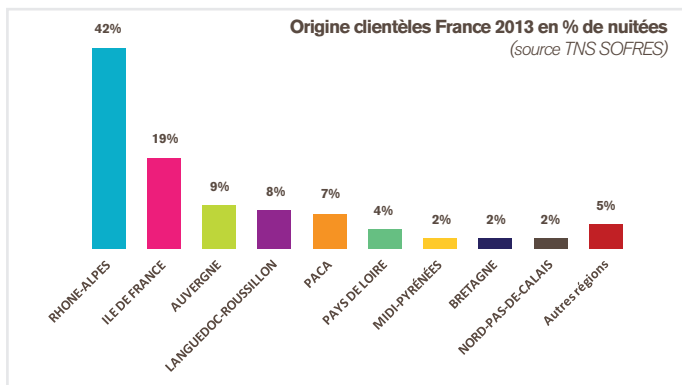
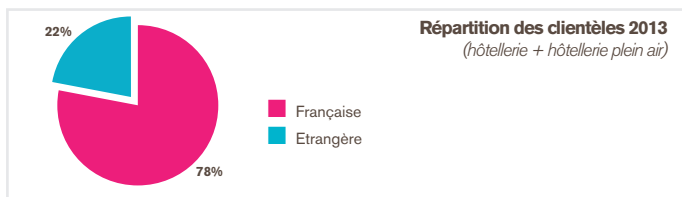
	Nbre de lits	Nbre de structures
Résid. tourisme	430	2
Village vacances	2 229	14
Centre d'accueil	2 573	28
Gîte d'enfants	54	12
Gîte de groupe *	897	38
Gîte d'étape	1 460	69
TOTAL	7643	163

* 22 gîtes de groupe représentant une capacité de 557 lits sont également gîtes d'étape (comptabilisés deux fois).



LES CLIENTÈLES

Source TNS SOFRES + INSEE





LES PRINCIPAUX SITES TOURISTIQUES

■ Fréquentation Sites Touristiques

Source gestionnaires des sites

Une fréquentation cumulée de 373 496 visiteurs dans l'ensemble des principaux sites touristiques.

	2013
Édifices et Patrimoines Religieux	196 089
Abbatiale St Robert de La Chaise-Dieu	non comptabilisé
Abbaye de Lavaudieu	10 121
Cloître de la Cathédrale du Puy	22 962
Notre Dame de France	92 461
Rocher et Chapelle St Michel d'Aiguilhe	70 545
Châteaux et architectures civiles remarquables	53 274
Château de Rochebaron	13 425
Forteresse de Polignac	26 099
Château de Chavaniac Lafayette	13 750
Musées des Beaux-Arts	35 585
Musée Interactif Hôtel Dieu (dont expositions)	35 585
Ecomusées et musées d'art et tradition populaire	20 054
Ferme des Frères Perrel	9 054
Musée Fantastique de la Bête du Gévaudan	11 000
Sites industriels	16 522
Distillerie de la Verveine du Velay Pagès	16 522
Parcs à thèmes et animaliers	19 431
Lauzière du Lac Bleu	10 000
Maison du Saumon et de la Rivière	9 431
Fréquentation des transports touristiques	32 541
Train touristique des Gorges de l'Allier	9 003
Vélorail de Pradelles	11 321
Voies Ferrées du Velay	12 217

Maison du Tourisme de la Haute-Loire

Hôtel du département - 1 place Monseigneur de Galard
43000 LE PUY EN VELAY

Tél. 04 71 07 41 65 - contact@auvergnevacances.com

www.auvergnevacances.com / www.respirando.fr



CONSEIL
GÉNÉRAL
Haute-Loire